

راهنمای انجام مراحل ثبت اینترنتی تقاضای سرمایه گذاری-۱

<http://www.pseez.ir/fa/home>



مراجعه به وب سایت سازمان منطقه ویژه اقتصادی انرژی پارس

۱

<http://95.82.80.34/InvestInternet/fa-IR/default>



ورود به پورتال سرمایه گذاری

۲



ورود به بخش درخواست سرمایه گذاری

۳

نوع شخصیت حقوقی حقیقی

عنوان طرح پیشنهادی:

کشور: شرکت:

نام مدیر عامل: پست الکترونیک:

تلفن همراه: تلفن ثابت:

بدون پیش شماره: 7125251414 بدون پیش شماره: 9172521414

آدرس:

چکیده طرح:




کد امنیتی:

متن تصویر:

ثبت تقاضای سرمایه گذاری

۴

راهنمای انجام مراحل ثبت اینترنتی تقاضای سرمایه گذاری-۲

	<p>تایید اطلاعات وارد شده</p> <p>۵</p>
<p>دریافت پیامک حاوی درخواست بررسی پست الکترونیک</p>	
	<p>ارسال لینک فعال سازی به پست الکترونیک</p> <p>۶</p>
	<p>ورود به پست الکترونیک و کلیک بر روی لینک فعال سازی</p> <p>۷</p>
<p>دریافت پیامک حاوی کد رهگیری</p>	
	<p>هدایت به پورتال سرمایه گذاری و ارائه کد رهگیری</p> <p>۸</p>

راهنمای انجام مراحل ثبت اینترنتی تقاضای سرمایه گذاری-۳

 <p>بازگشت به صفحه اصلی</p>	<p>ورود به پورتال سرمایه گذاری و استفاده از کد رهگیری جهت پیگیری درخواست</p>
 <p>پیغام ها</p> <p>پیغامی برای شما وجود ندارد</p>	<p>اطلاع رسانی</p>
<p>ارسال پیامک و پست الکترونیک حاوی اعلام نام کاربری و رمز عبور</p>  <p>ثبت درخواست سرمایه گذاری</p> <p>درخواست شما مورد بررسی قرار گرفت و تایید شد.</p> <p>نام کاربری شما: 93691</p> <p>کلمه عبور شما: 93691</p>	<p>بررسی تقاضا و ارائه نام کاربری و رمز عبور جهت ثبت جزئیات تقاضا</p>
<p>کاربر گرامی، با تشکر از مشارکت شما در منطقه ویژه انرژی پارس، لطفا در صورتی که برای اولین بار است وارد سیستم شده اید با استفاده از قسمت شناسنامه سرمایه گذار، شناسنامه خود را تکمیل نموده. سپس برای پیشنهاد طرح سرمایه گذاری از قسمت اعلام مشخصات طرح اقدام نمایید.</p>  <p>گردش کار تقاضاهای پیشین</p> <p>اعلام مشخصات طرح</p> <p>شناسنامه سرمایه گذار</p> <p>درخواست ها</p> <p>تغییر رمز عبور</p> <p>کارپوشه</p>	<p>ورود به پورتال سرمایه گذاری و تکمیل تقاضا</p>